


Référentiel économique 2007



Réseaux d'élevage de l'Est



RESEAUX
D'ELEVAGE
Lorraine
Alsace
Champagne-Ardenne



INSTITUT DE L'ELEVAGE



CHAMBRES
D'AGRICULTURE



Conseiller
Contrôler
Animer
CAIAC-EDE

Avril 2008

N°IE : 070852008

CONJONCTURE 2007 EN ELEVAGE BOVIN ET OVIN

Réseaux d'élevage - Région Est de la France

I – Mauvaises conditions météorologiques et développement de la FCO

Pluies records en été !

Après un mois de mars humide le mois d'avril, particulièrement chaud et sec, a permis de bonnes conditions de mise à l'herbe ainsi qu'une bonne maîtrise de la pousse des prairies. Les semis de maïs se sont faits de bonne heure en avril, en conditions sèches. Les levées se sont opérées de façon hétérogène laissant planer le spectre d'une nouvelle sécheresse.

Heureusement les pluies sont revenues régulièrement en mai et juin. L'essentiel des ensilages d'herbe s'est fait à partir du 20 mai et jusqu'à début juin avec des rendements élevés (4 tMS et plus) et une qualité satisfaisante.

Les conditions orageuses du mois de juin n'ont pas été propices aux chantiers de récolte des foin. A la mi-juillet, l'essentiel des fauches restaient encore à faire.

Les mois de juillet et août ont enregistré des pluies records qui ont ensuite laissé place à un automne chaud et sec. Ces conditions plus clémentes ont permis de récolter les ensilages de maïs dans de bonnes conditions. Le pâturage s'est également prolongé assez tardivement à l'automne.

Des fourrages en quantité mais la qualité fait défaut !

L'année 2007, avec un été pluvieux, a permis d'obtenir de bons rendements que ce soit avec l'herbe ou le maïs. Revers de la médaille, les conditions ont rarement été aussi médiocres pour la récolte des foin et des regains. Seuls quelques éleveurs téméraires ont pu profité des brèves « fenêtres » pour récolter dans de bonnes conditions ; mais la plupart des récoltes se sont faites à des stades tardifs et en conditions humides.

Les ensilages de maïs ont donné de bons rendements et dans une conjoncture de prix élevé des céréales, bon nombre d'éleveurs ont même récolté une partie en grain. Les résultats d'analyse des ensilages montrent cependant que la valeur alimentaire est décevante (de l'ordre de 0.90 UFL et 40 g de PDIN par kg de MS) ce qui a conduit les éleveurs, pour un niveau de production donné, à rehausser les quantités de concentré apportées.

Des moissons en conditions difficiles !

La moisson a aussi été très perturbée par les pluies abondantes. Celles-ci ont provoqué des pertes importantes surtout pour les céréales à paille ; les rendements des blés et des orges se situent respectivement à 10 et 20% en dessous de la normale. Le colza, dont les surfaces se sont accrues significativement en 2007, a moins souffert des conditions climatiques et les rendements sont légèrement inférieurs à la normale. Les pois protéagineux ont subi beaucoup de pertes et leur rendement, encore inférieur aux années passées, est seulement de 38q/ha.

La récolte de betteraves sucrières a par contre été très bonne avec un rendement qui atteint de nouveau les 85q/ha.

La FCO gagne du terrain et frappe durement les élevages

Si la FCO était contenue géographiquement en 2006, avec une partie de la région Est en périmètre interdit ; son expansion en 2007 a affecté la moitié nord de la France avec des impacts zootechniques beaucoup plus marqués (et cela quelque soit les filières). Les pertes animales subies en 2007 vont inévitablement handicaper les potentiels de productions en 2008.

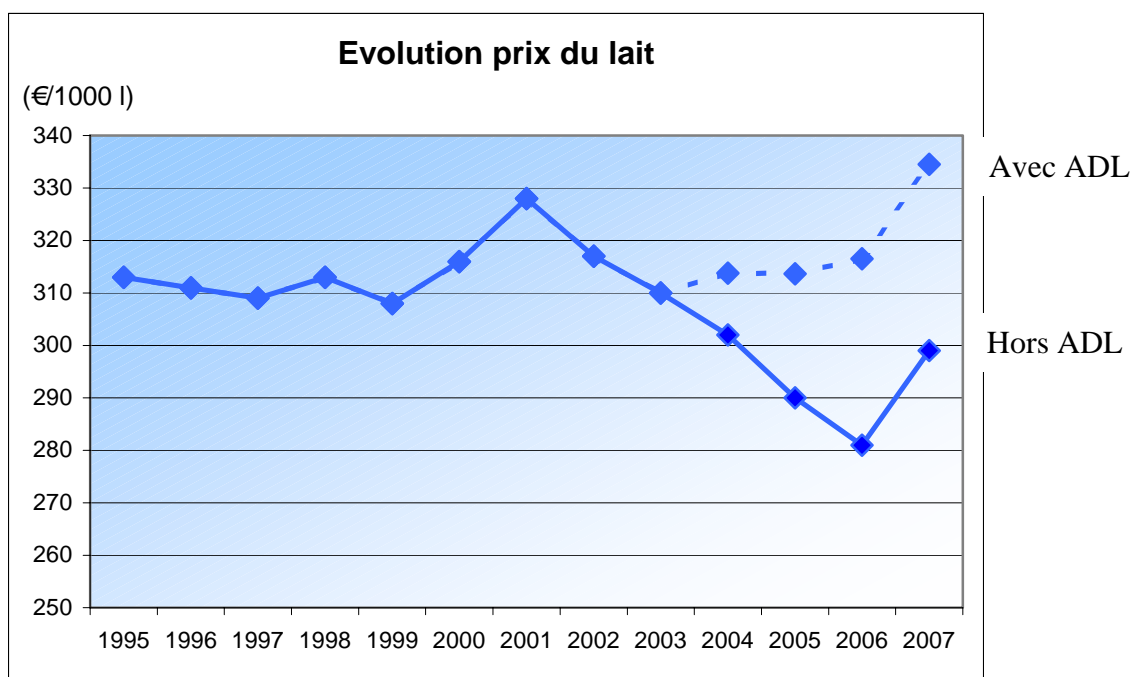
En ce qui concerne la commercialisation des bovins finis, l'extension de la zone a permis de faciliter les échanges commerciaux. A l'inverse, pour les animaux maigres l'exportation a été rendu particulièrement difficile par des contraintes sanitaires : désinsectisation, prises de sang.

II – Des évolutions de prix contrastés entre productions

➤ Nette embellie du prix du lait

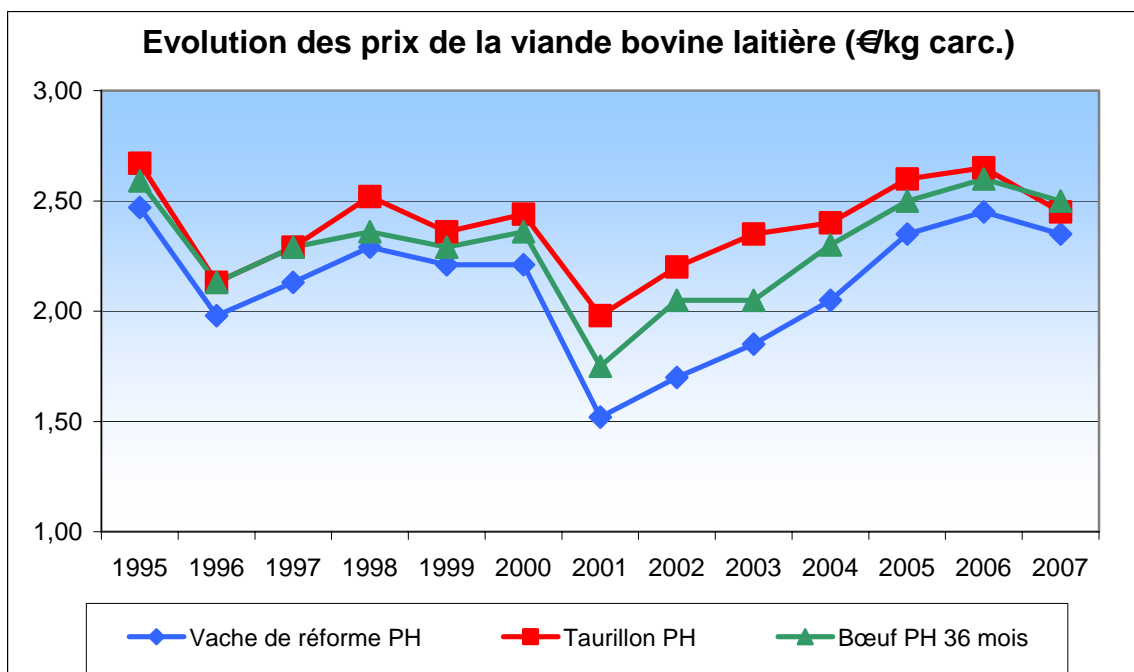
Depuis quelques années, la production laitière mondiale peine à satisfaire la demande solvable. Celle-ci croît rapidement et tout particulièrement en Chine, pays qui doit importer de plus en plus de produits industriels pour satisfaire sa demande intérieure. Dans le même temps en Europe la production laitière a fléchi, entraînant une réduction des fabrications de produits industriels, d'autant que dans le même temps les fabrications fromagères augmentaient. Ces tensions sur les marchés ont entraîné l'envolée des cours mondiaux de la poudre de lait et du beurre qui s'est traduit en France par une embellie des prix à la production sur le second semestre 2007. Au final, le prix moyen sur l'année est 6 à 7% supérieur au prix de 2006, ce qui, si on tient compte de l'ADL, constitue le meilleur prix de ces 15 dernières années.

Pour la campagne 2007-2008 les rallonges annoncées aux éleveurs ont été de 15 à 20% avec 10000 l supplémentaires par point de collecte en lien avec la FCO. Pour tenter de réaliser ces allocations provisoires, les éleveurs ont conservé plus de vaches à partir de l'automne : en moyenne 2 vaches de plus par troupeau qu'en 2006 à même époque. Avec la reprise des lactations les éleveurs ont également eu tendance à utiliser plus de concentrés que d'ordinaire, à la fois pour compenser des ensilages de maïs pauvres en énergie et pour tenter d'augmenter leurs livraisons. Malgré la batterie de mesures mises en œuvre pour réaliser ces droits supplémentaires, les livraisons de l'année civile 2007 sont seulement de 1 à 2% supérieures à celles de l'année 2006.



La viande issue de l'atelier laitier, comme l'ensemble de la viande bovine, se situe en retrait par rapport à l'année 2006. Le prix des veaux mâles s'est effondré passant de 220 à 130 € la tête et le prix des femelles, qui était déjà très bas (90 € en 2006), est en baisse (70 €).

Avec les rallonges de quotas, beaucoup de producteurs ont cherché à acheter des génisses amouillantes dans un marché quasi inexistant. Les quelques transactions qui ont pu se faire en automne se sont traduites par des prix très élevés (1 600 €).

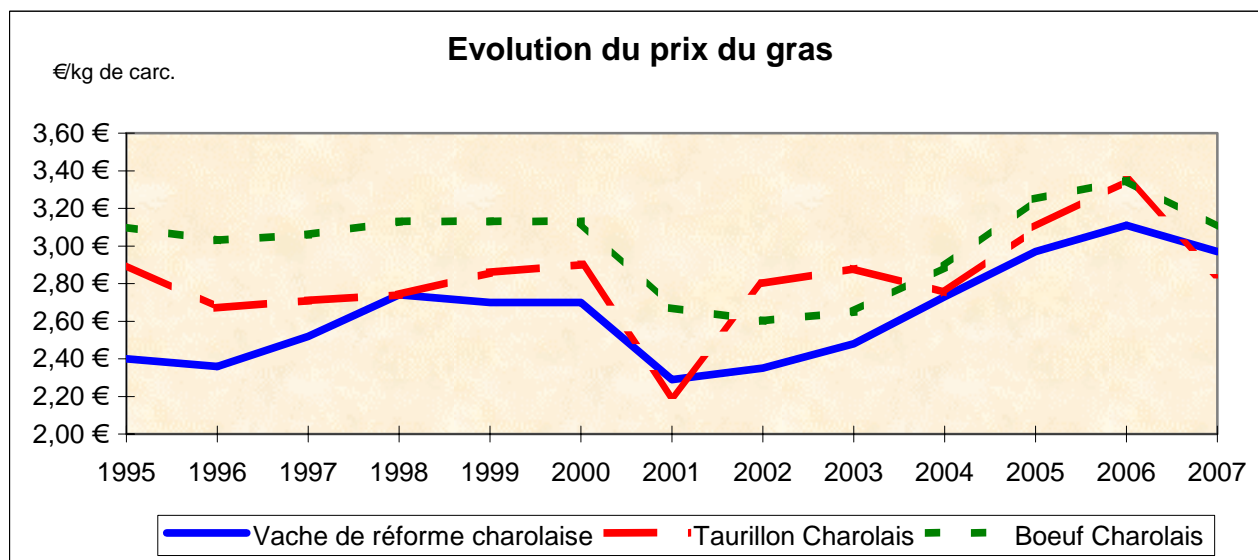


► Atelier bovin viande, le retour en arrière

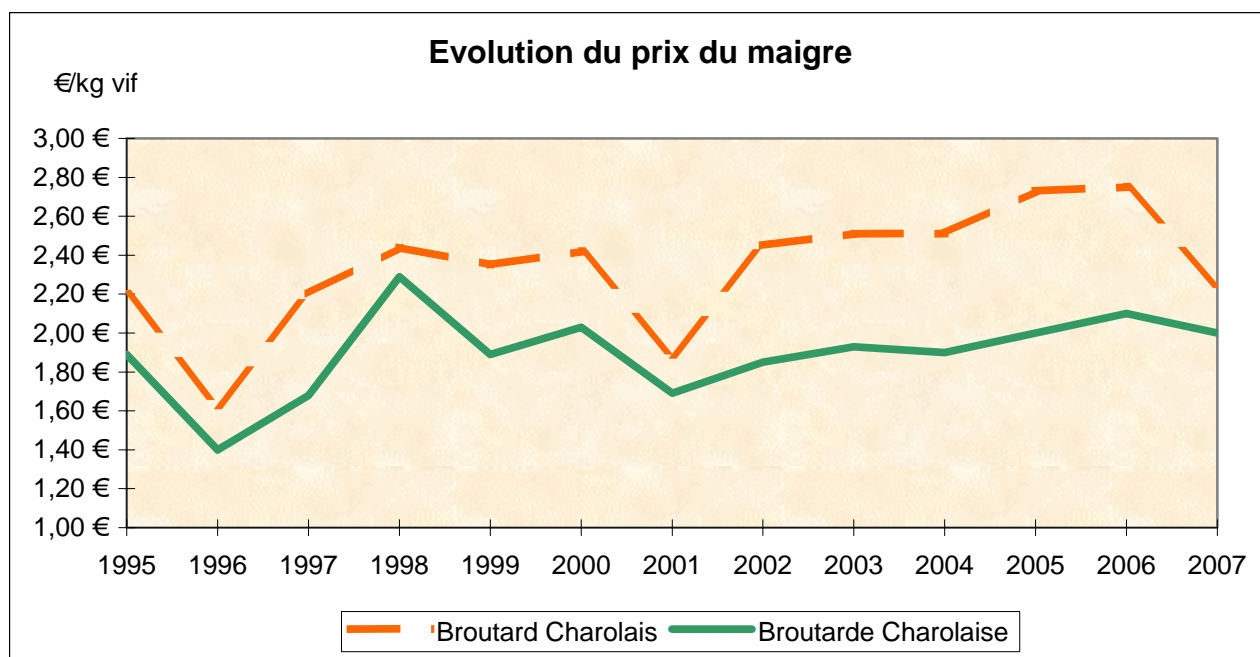
L'année 2007 a contrasté avec l'embellie des cours de la viande observée sur les deux dernières années et notamment ceux de l'année 2006 qui avait bénéficié d'un marché porteur. Même si l'amplitude de l'évolution des cours à certaines périodes de l'année a marqué les esprits, les prix observés dans les fermes des réseaux sont en moyenne à leur niveau de 2005.

Les femelles ont mieux résisté avec une baisse moyenne d'environ 4%. Seules les vaches de réforme limousines se maintiennent, autour de 3,3 €/kgc.

Les prix des jeunes bovins ont eux connu de fortes variations avec une baisse importante sur les mois de mars à juin (-15% pour le JB charolais). Les prix se sont relevés sur le deuxième semestre et le prix moyen pour des ventes sur l'année est au final au niveau de celui de 2005 en charolais, soit une baisse de 8% par rapport au cours moyen de 2006.



Les cours des broutards ont subi à la fois l'impact de la mauvaise conjoncture viande et celui des problèmes commerciaux dus à la FCO. Leur prix moyen sur 2007 est en baisse de près de 20% par rapport aux cours, certes élevés, de 2006. Pour les broutardes, les prix plus stables portent sur un marché très restreint, hors animaux reproducteurs.



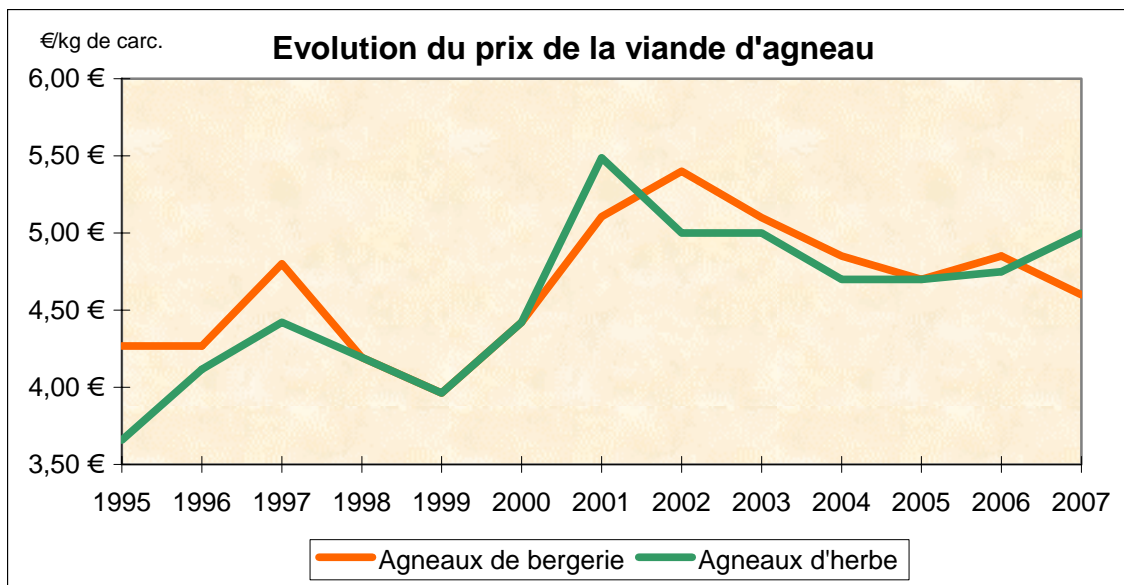
➤ Atelier ovin, volatilité des prix et baisse de la production

Le prix à la production des agneaux a globalement perdu 1 % par rapport à son bon niveau de 2006. Mais il a subi de très fortes variations saisonnières. Après avoir commencé l'année un peu en dessous de son niveau de 2006, le prix moyen pondéré s'est redressé pour la période de Pâques mais s'est ensuite rapidement détérioré sous la pression des viandes importées, particulièrement bon marché en 2007, qu'il s'agisse de l'agneau anglais ou néo-zélandais. Fin juin, la cotation française était tombée 56 centimes sous son niveau de 2006, à 4,7 euros. Ce qui explique la baisse de prix des agneaux de bergerie.

Les cours se sont redressés à partir de juillet, avec la moindre présence des viandes importées sur le marché français, mais surtout, à partir d'août, avec le blocage des exportations britanniques (à cause de la fièvre aphteuse). Début septembre, l'agneau cotait 10 % de mieux qu'en 2006 et s'est stabilisé jusqu'à la fin de l'année.

Depuis 2001, le prix à la production semble se stabiliser. Mais en rayon, le prix pour le consommateur progresse toujours.

La production française de viande ovine a reculé en 2007, tant en nombre de têtes abattues qu'en tonnage de viande (-2%). Le manque d'agneaux français et britanniques s'est traduit par une chute de la consommation.



➤ Atelier grandes cultures

En raison de stocks mondiaux au plus bas, d'une demande toujours plus forte et d'achats spéculatifs, le prix des cultures de vente s'est envolé. Les prix indiqués dans ce référentiel sont les « prix moisson » qui ne comprennent pas les compléments de prix permis par le stockage. En 2007, ils sont en augmentation de plus de 60% par rapport à 2006 pour les céréales et le cours du colza a connu une embellie de plus de 20%. Cependant, l'augmentation relevée ne reflète pas la période la plus haussière de 2007 qui s'est déroulée après moisson.

➤ Aides compensatoires

En 2007 l'ensemble des aides couplées et découplées est soumis à une modulation de 5% au delà du seuil de 5000 € avec application de la transparence pour les GAEC.

III – Certains prix s'envolent !

➤ Charges animales

L'augmentation spectaculaire des cours des céréales se répercute directement sur les aliments du bétail qui ont vu leurs prix augmenter de 10 à 20%. La luzerne déshydratée et les pulpes connaissent des hausses de même ordre.

L'évolution des prix des services aux agriculteurs (vétérinaire, insémination, contrôle de performances), reste contenue dans les limites de l'inflation.

➤ Charges des cultures

Les prix des engrais minéraux ont augmenté de façon sensible en 2007 mais l'impact ne sera sensible que sur les résultats comptables de 2008 en raison des pratiques d'achat en morte saison. Seule la hausse du prix de l'ammonitrate est manifeste dès cette campagne. Il faut s'attendre à une hausse très importante des autres engrais minéraux et tout particulièrement des phosphates dans les comptabilités 2008.

L'évolution des prix des semences et des produits de traitement est restée modeste.

IV – Une année de pose dans la hausse inéluctable du prix des carburants

Le prix des carburants a connu une baisse régulière au cours des 8 premiers mois de l'année avant d'enregistrer une hausse rapide à partir de septembre. Au final et compte tenu du remboursement partiel de la TIPP ce poste augmente n'a évolué que de 0.7% en 2007.

Après plusieurs années de stagnation les fermages ont connu une légère augmentation en 2007 (2.26 % dans le département de la Moselle).

L'augmentation du poste « entretien du matériel » se poursuit à un rythme de 4% soit une évolution assez supérieure à l'inflation.

Les autres postes de charges de structure affichent des évolutions de l'ordre de 2%.

V – Tendances d'évolution du revenu par filière.

➤ En exploitation laitière : Des revenus en progression surtout dans les systèmes de polyculture.

Les systèmes laitiers de nos régions produisent souvent des cultures de vente et de la viande en complément du lait. Ces trois ateliers ont connu des fortunes diverses en 2007.

Avec la baisse sensible des cours de la viande et l'augmentation importante des prix des concentrés, les marges de l'engraissement sont en retrait par rapport à 2006 qui avait été une bonne année.

Le redressement des cours au 4^{ème} trimestre 2007 a permis au prix du lait de progresser de plus de 6% en moyenne par rapport à 2006. Si l'on ajoute le supplément de production que bon nombre d'exploitations ont réalisé dès 2007, le produit de l'atelier lait affiche une augmentation de près de 10%. Cette progression permet d'absorber la forte hausse des coûts d'approvisionnement en concentrés.

L'envolée des cours des céréales, et dans une moindre mesure celle des oléagineux, ont dopé le produit des grandes cultures (environ + 50%) tandis que les charges opérationnelles augmentaient modérément (de l'ordre de 5%). Les marges de cet atelier sont donc largement confortées en 2007.

Selon les combinaisons et les poids respectifs de ces trois ateliers dans les exploitations laitières de l'Est, les résultats économiques sont très contrastés. Dans les exploitations laitières herbagères diversifiées avec de la viande à l'herbe, les revenus devraient tout juste se maintenir. A l'opposé, les systèmes laitiers ayant une part importante de leurs surfaces cultivées en céréales et en colza, voient leur revenu disponible augmenter de plus de 20%.

➤ En bovins viande

Avec la baisse des cours de la viande et l'augmentation des charges animales (achat des céréales et concentrés), les systèmes spécialisés accusent une nette diminution de revenu en 2007 (-16% d'EBE pour un système naisseur herbager).

Chez les polyculteurs ou les céréaliers, l'augmentation du produit de l'atelier cultures compense largement la hausse des charges et la baisse du résultat de l'atelier viande (autour de 15% de marge brute selon les systèmes). L'EBE est ainsi en augmentation par rapport à 2006, de 26% à 64 % selon l'importance de l'atelier des cultures de vente dans l'exploitation.

➤ En ovins : Flambée des coûts de production

Avec un niveau de prix en baisse (essentiellement pour les agneaux de bergerie), et une augmentation des charges, la conjoncture économique pour le secteur ovin se dégrade.

Les systèmes agneaux de bergerie en zone de plaine sont particulièrement touchés par l'augmentation des charges, qui sont particulièrement plus élevées dans les systèmes ovins-cultures. Les charges alimentaires ont progressé de 16 %. De plus, ces systèmes ont subi la baisse du prix de l'agneau (de mai à juillet). La marge brute chute d'environ 30 % pour s'établir à 40 €/brebis.

En 2007, les systèmes herbagers, traditionnellement moins consommateurs d'intrants, ne subissent que des évolutions marginales de leurs résultats économiques. Le prix de l'agneau d'herbe, commercialisé à partir du mois d'août, est en hausse par rapport à l'année précédente. Cette augmentation du produit compense quasiment l'augmentation des charges alimentaires.

Références Générales à l'ensemble de l'exploitation

Type	secteur	Libellé - Observations	Unité	2005	2006	2007		
2-Aides	Cultures	Prime céréales (Rdt Moselle : 55.5 q) - Part couplée (depuis 2006)	€/ha	335.72	84.94	84.94		
		Prime Protéagineux - Supplément au montant de base SCOP	€/ha	55.57	55.57	55.57		
		Prime protéagineux - Base Aube Rdt SCOP = 65 q	€/ha	448.69	152.50	152.50		
		DPU jachère Taux de Gel à 10% (réserve déduite) - Rdt Moselle 55,5 qx	€/ha	338.74	341.96	341.96		
		Coefficient stabilisateur primes SCOP	%	96.00	96.57	96.74		
		Aides Cultures Energétiques (ACE)	€/ha	45.00	45.00	31.65		
		Prime Rotationnelle	€/ha	30.40	30.40	30.40		
	-		Modulation des aides 1er pilier	%	3.00	4.00	5.00	
	SFP		Prime à l'herbe - chargement < 1.4 PHAE Moselle	€/ha	76.00	75.96	75.96	
			ICHN - Zone défavorisée simple limitée à 50 ha	€/ha	55.00	55.00	55.00	
	Viande		Prime bovins mâles - TAURILLONS	€/Al	210.00			
			Prime bovins mâles - BOEUFS X 2	€/Al	150.00			
			Coefficient stabilisateur PSBM - et Compléments extensifs	%	79.50			
			Complément extensif - / prime (mâle ou VA) chargement < 1,4	€/Al	80.00			
			Complément extensif - / prime (mâle ou VA) chargement entre 1,4 et 1,8	€/Al	40.00			
			Prime à l'abattage de Gros Bovin + 8 mois - génisse, vache, taurillon, boeuf	€/Al	80.00	32.00	32.00	
			Prime à l'abattage veaux - 1 à 7 mois	€/Al	50.00	50.00	50.00	
			Prime à l'abattage complémentaire de subsidiarité - femelle laitière (génisse, vache de ré	€/Al	15.00			
			Coefficient stabilisateur - PAB veaux 1 à 7 mois * chiffre 2007 à confirmer	%	97.00	97.20	97.20*	
			Coefficient stabilisateur - PAB bovins + 8 mois * chiffre 2007 à confirmer	%	90.50	93.30	93.30*	
3-Charges	Aliments	Jeune bovin démarrage	€/t	267.00	270.00	300.00		
		concentré de production Type VL18	€/t	205.00	206.00	230.00		
		Correcteur azoté type VL 40	€/t	255.00	255.00	285.00		
		Tourteau de soja 48-50 - Petite quantité (2 à 4 tonnes)	€/t	240.00	240.00	290.00		
		Pulpes déshydratées - Prix de marché	€/t	115.00	145.00	180.00		
		Pulpes déshydratées - Prix producteur	€/t	105.00	135.00	170.00		
		Pulpes surpressées - Prix de marché (€/t MS)	€/t	85.00	85.00	100.00		
		Pulpes surpressées - Prix producteur (€/t MS)	€/t			85.00		
		Luzerne déshydratée 21% MAT - Prix de marché	€/t	110.00	145.00	160.00		
		Luzerne déshydratée 21% MAT - Prix au producteur	€/t	90.00	125.00	140.00		
		Condiment minéral vitaminé - type équilibré 14 P-14 Ca	€/t	610.00	610.00	648.00		
		Condiment minéral vitaminé - type 8 P-24 Ca	€/t	457.00	457.00	485.00		
		Condiment minéral vitaminé - type 18 P-10 Ca (avec pulpes)	€/t	686.00	686.00	722.00		
		Sel alimentaire (pierre à lécher) - Blocs	€/t	250.00	250.00	255.00		
		Achat de paille rendue exploitation - prix à la tonne	€/t	55.00	55.00	80.00		
		Achat de paille au champ (à presser) - prix à la tonne	€/t	15.00	15.00	20.00		
		Structure		Charges de personnel (salaires + cotisations pat.) - Variation annuelle en % (/ année-1)	%/an	5.50	3.05	2.06
				Carburants et lubrifiants - Variation annuelle en % (/ année-1)	%/an	7.00	8.00	0.70
				Entretien et petit matériel - Variation annuelle en % (/ année-1)	%/an	4.10	3.80	4.30
			Entretien Bâtiments et foncier - Variation annuelle en % (/ année-1)	%/an	1.90	2.10	1.70	
			Fermage - Variation annuelle en % (/ année-1)	€/ha	0.00	0.00	2.26	
			Taxes foncières - Variation annuelle en % (/ année-1)	%/an	0.00	0.00	2.00	
			Eau - EDF- GDF - Variation annuelle en % (/ année-1)	%/an	0.00	0.70	2.60	
			Assurances - Variation annuelle en % (/ année-1)	%/an	0.00	0.00	2.00	
		Gestion, PTT, téléphone - Variation annuelle en % (/ année-1)	%/an	1.80	0.80	2.00		
		Divers (transport, cotisations, abonnements) - Variation annuelle en % (/ année-1)	%/an	0.00	0.80	2.00		

Références relatives aux Surfaces

Type	secteur	Libellé - Observations	Unité	2005	2006	2007
1-Produits	Cultures	Colza diester	€/q	19.50	22.50	27.50
		Colza alimentaire	€/q	20.00	22.50	27.50
		Blé (prix au quintal) - sans complément de prix pour stockage	€/q	8.40	10.30	17.50
		Orge d'hiver - sans complément de prix pour stockage	€/q	8.30	9.70	16.00
		Orge de printemps - Orge de brasserie - sans complément de prix pour stockage	€/q	9.60	11.50	18.00
		Avoine	€/q	7.90	10.00	15.50
		Maïs grain - séchage déduit	€/q	7.70	11.00	18.50
		Pois protéagineux	€/q	10.70	11.50	19.00
		Betterave sucrière - (45% A, 15% B, 40% C°)	€/t	30.00	26.00	26.00
		Luzerne (déshydratation) - A partir de 2006 , DPU réserve déduite 34,2 €	€/t	73.00	27.00	35.00
		Plus value pour stockage de céréales - si 100% stockées jusqu'en janvier	€/q	1.20	1.20	1.20
3-Charges	Engrais	100 Unités d'azote - forme ammonitrate	€/100 U	60.00	66.00	71.00
		100 Unités d'azote - forme liquide - Achat de l'automne précédent	€/100 U	51.00	54.50	55.00
		100 Unités d'azote - forme liquide - Achat de l'année	€/100 U			58.00
		100 Unités de phosphore	€/100 U	47.00	47.00	47.00
		100 Unités de potasse	€/100 U	33.00	35.50	35.50
	Cultures	Semences de colza - 35% de semence certifiée	€/ha	15.00	15.00	16.00
		Phytosanitaire sur Colza	€/ha	118.00	128.00	134.00
		Semences de blé - 65 % de semence certifiée	€/ha	40.00	42.00	45.00
		Phytosanitaire sur Blé	€/ha	95.00	95.00	98.00
		Semences Escourgeon - 75 % de semence certifiée	€/ha	42.00	42.00	45.00
		Phytosanitaire sur Escourgeon	€/ha	95.00	95.00	98.00
		Semences de Maïs grain	€/ha	160.00	145.00	145.00
		Phytosanitaire sur Maïs grain	€/ha	65.00	68.00	72.00
		Semences Orge de printemps - 90 % de semence certifiée	€/ha	50.00	57.00	60.00
		Phytosanitaire sur Orge de printemps	€/ha	60.00	50.00	53.00
		Assurance culture - (Blé, Escourgeon, Orge printps)	€/ha	8.00	8.00	8.00
	Assurance culture - Colza	€/ha	20.00	20.00	20.00	
	SFP	Semences de Maïs ensilage	€/ha	140.00	145.00	145.00
		Phytosanitaire sur Maïs Ensilage - type élevage (svt monoculture)	€/ha	75.00	65.00	69.00
	Cultures	Semis de maïs par entreprise - (hors fuel)	€/ha	26.00	26.00	31.00
		Récolte par entreprise - Maïs grain (hors fuel)	€/ha	100.00	104.00	110.00
		Récolte par entreprise - Moisson (hors fuel)	€/ha	74.00	75.00	83.00
	SFP	Frais de récolte Ensilage de maïs - (Automotrice 6 rangs, 100 ha/an, avec fioul)	€/ha	100.00	104.00	116.00
		Frais récolte Ensilage d'herbe - (Automotrice 100 ha/an, 2,5 ha /h, avec fioul)	€/ha	60.00	62.00	69.00
		Frais d'enrubannage Prix à la botte (200 kg MS) - (tracteur + enrubaneuse + film + ficelle)	€/t	6.30	6.30	6.50
		Frais divers SFP - système extensif	€/ha	6.20	6.20	6.40
		Frais divers SFP - système intensif	€/ha	9.10	9.10	9.30
	Eleavage	Epandage de fumier - Location épandeur et télescopique	€/t	1.60	1.60	1.60

Références pour la filière Bovins Lait

Type	secteur	Libellé - Observations	Unité	Prix			
				2005	2006	2007	
1-Produits	Production	Prix du lait régime hiver Maïs	€/1000	290.00	281.00	299.00	
		Prix du lait régime hiver Herbe	€/1000	282.00	273.00	291.00	
	Viande	Vache de réforme - Prim'Holstein	€/kg C	2.35	2.45	2.35	
		Vache de réforme - Montbéliarde	€/kg C	2.52	2.59	2.50	
	Elevage	Veau laitier mâle - Prim'Holstein	€/Al	180.00	200.00	130.00	
			€/Al	80.00	90.00	70.00	
		Veau mâle croisé ou Simmental	€/Al	250.00	245.00	195.00	
		Veau mâle Montbéliard	€/Al	250.00	245.00	195.00	
		Achat de veaux Prim'Holstein	€/Al	215.00	235.00	165.00	
		Achat de veau Simmental	€/Al	285.00	280.00	230.00	
		Viande	Taurillon Prim'Holstein - 330 à 350 kg de carcasse	€/kg C	2.60	2.65	2.45
	Taurillon croisé ou Simmental		€/kg C	2.75	2.80	2.60	
	Boeuf laitier Prim'Holstein - 340 kg de carcasse abattage 28 mois		€/kg C	2.40	2.50	2.40	
	Boeuf laitier Prim'Holstein - 360 kg de carcasse abattage 36 mois		€/kg C	2.50	2.60	2.50	
	Boeuf croisé (Prim'Holstein X Charolais) - 380 kg de carcasse		€/kg C	2.65	2.75	2.65	
	Génisse laitière vendue en boucherie - (Prim'Holstein)		€/Al	705.00	735.00	705.00	
	Elevage	Génisse vendue en reproduction - (Prim'Holstein)	€/Al	1 050.00	1 100.00	1 600.00	
	3-Charges	Aliments	Lait en poudre	€/kg	1.55	1.64	1.92
		Elevage	Contrôle laitier	€/Al	52.00	52.00	54.00
			Insémination artificielle - ramenée à la vache (IA génisses incluses)	€/Al	53.00	54.00	55.00
			Frais vétérinaires par VL (+ renouvellement) - Système herbe	€/Al	73.00	75.00	77.00
Frais vétérinaires par VL (+ renouvellement) - Système Maïs 6000 à 6500 I/VL			€/Al	86.00	88.00	90.00	
Frais vétérinaires par VL (+ renouvellement) - Système Maïs >= à 7000 I/VL			€/Al	98.00	100.00	102.00	
Frais vétérinaires par JB Lait			€/Al	33.00	34.00	35.00	
Frais vétérinaires par Boeuf laitier			€/Al	41.00	42.00	43.00	
Divers (GDS, Identif, bâches, ficelle, conservateur - poudre, adjuvants)			€/UGB	57.00	58.00	59.00	

Références pour la filière Bovins Viande

Type	secteur	Libellé - Observations	Unité	Prix		
				2005	2006	2007
1-Produits	Elevage	Broutard Charolais - 310 kg vifs	€/kg V		2.81	2.35
		Broutard Charolais - 330 kg vifs	€/kg V		2.75	2.25
		Broutard Charolais - 350kg vifs	€/kg V		2.69	2.20
		Broutard Charolais - 380 kg vifs	€/kg V		2.57	2.05
		Broutards Charolais - 420 kg vifs	€/kg V	2.30	2.41	2.00
		Broutarde Charolaise - 300 kg vifs	€/kg V	2.00	2.10	2.00
		Broutarde Charolaise - 330 kg vifs	€/kg V	1.95	2.05	1.95
		Broutard Limousin - 300 kg vifs	€/kg V		2.92	2.46
		Broutard Limousin - 340 kg vifs	€/kg V		2.78	2.30
		Broutarde Limousine - 300 kg à 320 kg vifs	€/kg V	2.20	2.20	2.10
	Viande	Vache de réforme Charolaise - 380 Kg de carcasse	€/kg C	2.93	3.08	2.93
		Vache de réforme Charolaise - 400 kg de carcasse	€/kg C	2.97	3.11	2.97
		Vache de réforme Limousine - 370 kg de carcasse (2/3 hors Label et 1/3 Label)	€/kg C	3.23	3.24	3.23
		Vache de réforme Limousine - 390 kg de carcasse (2/3 hors Label et 1/3 Label)	€/kg C	3.29	3.31	3.29
		Génisse d'Italie Charolaise - 470 kg vifs	€/kg V	1.70	1.90	1.70
		Génisse de viande Charolaise - 360 kg de carcasse	€/kg C	3.14	3.32	3.15
		Génisse de viande Charolaise - 380 kg de carcasse	€/kg C	3.22	3.38	3.24
		Génisse de viande Charolaise - 400 kg de carcasse	€/kg C	3.29	3.43	3.34
		Génisse de viande Limousine - 370 kg de carcasse (2/3 hors Label et 1/3 Label)	€/kg C	3.70	3.75	3.60
		Taurillon Charolais - Vendu en vif 570 à 620 kg	€/kg V	1.85	1.95	1.84
		Taurillon Charolais vente mars à juin - 400 à 440 kg de carcasse	€/kg C	3.10	3.35	2.85
		Taurillon Charolais - (Engraisseur spécialisé - moyenne annuelle)	€/kg C	3.00	3.28	3.00
		Taurillon Limousin - Vendu en vif 570 à 620 kg	€/kg V	2.00	2.15	1.90
		Taurillon Limousin - 380 à 400 kg de carcasse	€/kg C	3.15	3.40	3.00
		Boeuf Charolais	€/kg C	3.25	3.35	3.10
		Boeuf Limousin - 400 kg à 430 kg de carcasse	€/kg C	3.35	3.60	3.45
		2-Aides	Prime Vache Allaitante PMTVA - 1er niveau jusque 40	€/Al	250.00	250.00
Prime Vache Allaitante PMTVA - 2ème niveau (>40)	€/Al		225.85	225.85	225.85	
Coefficient stabilisateur PMTVA - Part Communautaire (200 €) * chiffre 2007 à confirmer	%		98.95	98.67	98.67*	
Coefficient stabilisateur PMTVA - Part nationale (22,85 € ou 50 €) * chiffre 2007 à confirmer	%			91.30	91.30*	
3-Charges	Elevage	Frais de mise en place des broutards - (entrée en atelier d'engraissement)	€/kg V	0.15	0.15	0.15
		Insémination artificielle - par vache allaitante	€/Al	37.00	39.00	40.00
		Vétérinaire (honoraires + produits) - Système naisseur	€/UGB	40.00	40.00	43.00
		Vétérinaire (honoraires + produits) - Système naisseur - engraisseur	€/UGB	40.00	40.00	41.00
		Vétérinaire (honoraires + produits) - Engraisseurs spécialisés	€/Al	22.00	23.00	25.00
		Frais d'élevage - Identification, GDS, contrôle de perf, divers	€/UGB	21.50	21.50	22.00

Références pour la filière Ovins Viande

Type	secteur	Libellé - Observations	Unité	2005	2006	2007
1-Produits	Viande	Agneaux de bergerie - Tous sauf prolifiques	€/kg C	4.70	4.85	4.60
		Agneaux de bergerie - Prolifiques	€/kg C	4.40	4.50	4.40
		Agneaux d'herbe - Texel	€/kg C	4.70	4.75	5.00
		Agneaux d'herbe - autres que Texel	€/kg C	4.60	4.65	4.85
		Agneaux vente directe ou au détail - 2.8 € au kg vif (2004)	€/Al	120.00	120.00	120.00
		Agneaux type "tondeuse"	€/Al	55.00	60.00	60.00
		Agneaux type "biberons"	€/Al	15.00	15.00	15.00
		Brebis de réforme - F1 de gros gabarit, Br de DETAIL AVANT MAI	€/Al	59.00	50.00	50.00
		Brebis de réforme - IOIF : Carc vente précoce AVANT MAI	€/Al	60.00	60.00	60.00
		Brebis de réforme - Réforme Carc vente tardive à partir de 2004	€/Al	30.00	35.00	35.00
		Brebis de réforme - Texel (Herbe)	€/Al	45.00	45.00	45.00
		Béliers de réforme	€/Al	90.00	80.00	90.00
	Elevage	Achat d'agnelles de renouvellement - Avec transport	€/Al	125.00	125.00	125.00
		Achat de béliers ou antenais	€/Al	460.00	480.00	480.00
2-Aides	Elevage	Laine de femelle de plus de 6 mois - 3.5 kg / femelle	€/kg	0.70	0.60	0.50
		Prime à la Brebis et à la Chèvre (PBC) - Ancienne PCO	€/Al	20.37	10.08	9.97
		Prime Spéciale (PS) - Ancienne Prime monde Rural (PMR)	€/Al	6.79	3.36	3.32
		Aide conjoncturelle - complément à la PBC en zone de plaine	€/Al	4.85	0.00	0.00
		Aide qualité - complément à la PBC (à partir de 2005)	€/Br	1.07	1.06	0.00
3-Charges	Aliments	Concentré "Agneaux" - type bergerie	€/t	190.00	193.00	200.00
		Concentré "Agneaux" 'PULPE - Type herbe sous forme de pulpe	€/t	110.00	110.00	170.00
		Concentré "Brebis" - Bergerie ou herbe	€/t	170.00	172.00	180.00
		Concentré "Agneaux" - type Herbe	€/t	190.00	193.00	230.00
	Elevage	Vétérinaire / brebis - type bergerie	€/Al	7.00	7.15	7.20
		Vétérinaire / brebis - type herbe	€/Al	7.50	7.65	8.40
		Divers / brebis - tonte, cotisations CPOV, stages, chien...	€/Al	3.70	4.00	4.20
		Contrôle de performances - CPOV - (Séparation des frais d'élevage en 2005)	€/Br	2.00	2.00	2.00
		Installation clôture grillagée (type ursus)	€/m lin	2.50	3.00	3.20