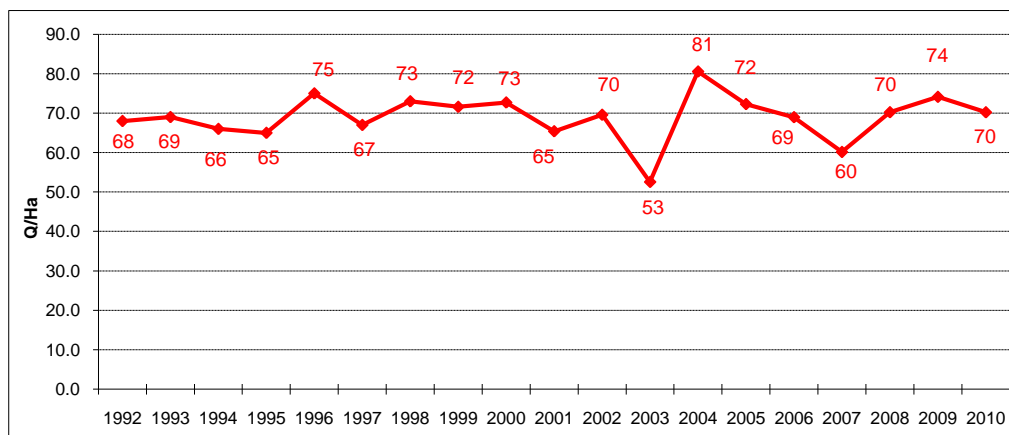
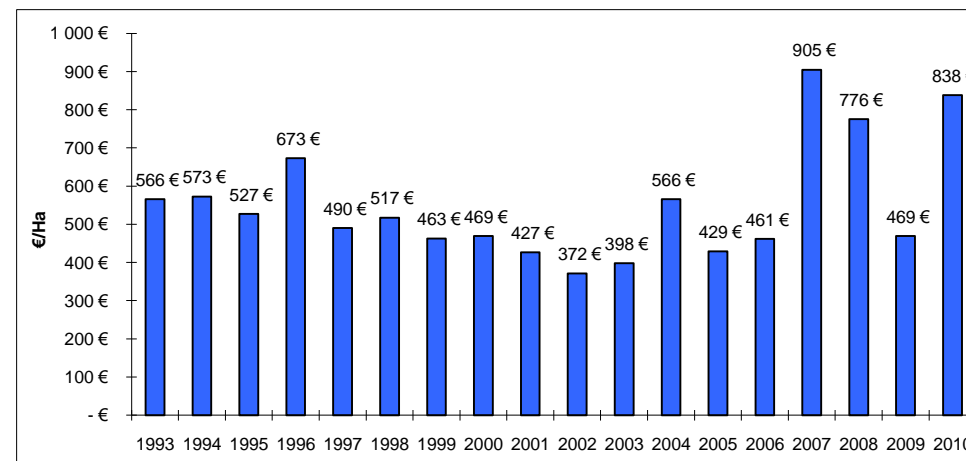


Évolution des rendements et des coûts de production pour le BLÉ D'HIVER

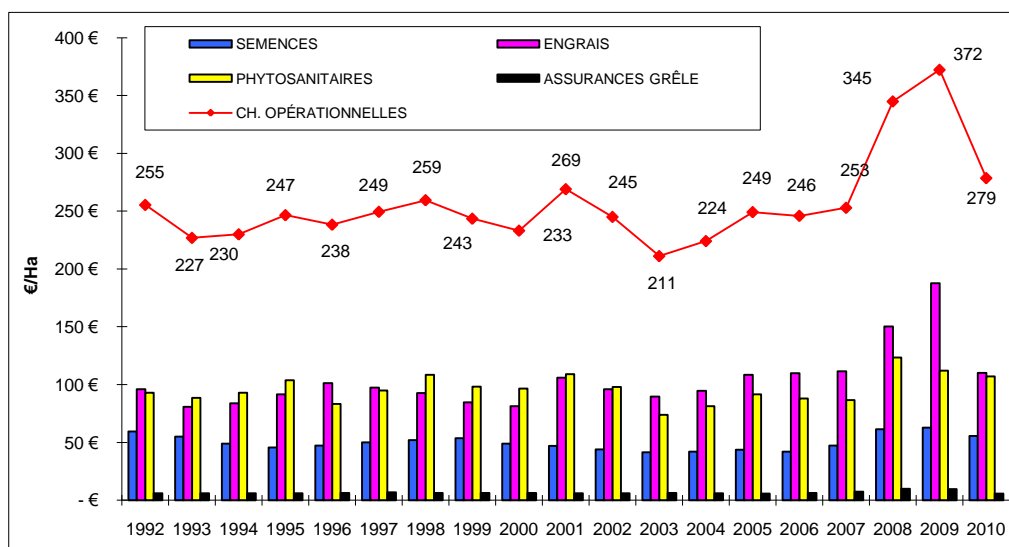


Le rendement moyen en blé d'hiver en Gestion de Parcelles 2010 est de 70,3 q/ha (sur 1133 parcelles représentant 8714 ha), supérieur de 1,3 q par rapport à la moyenne.

Évolution des Marges Brutes

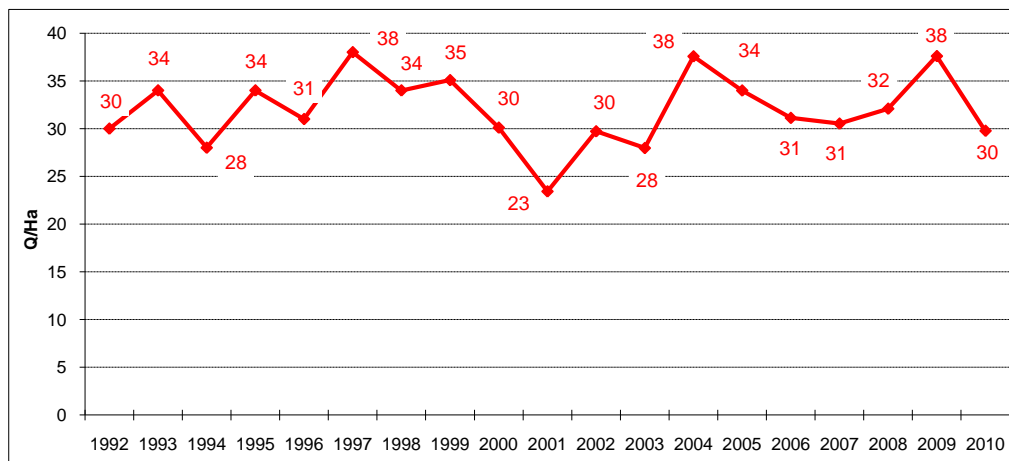


Évolution des Charges Opérationnelles du Blé d'Hiver



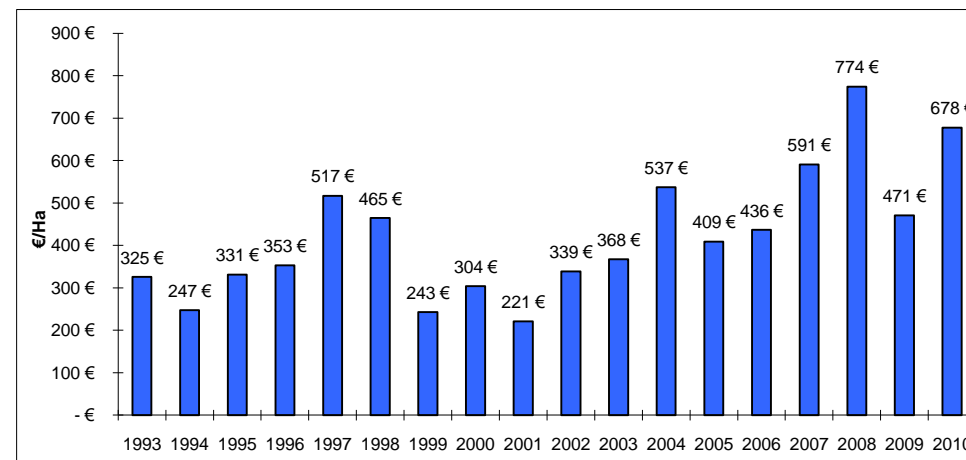
	En euro / Ha (± Ecart Type)			En Unités / Ha (± Ecart Type)		
	Fongicide	Herbicide	Insecticide	Azote	Phosphore	Potasse
1992	42€ (± 17€)	41€ (± 20€)	4€ (± 7€)	180 (± 24)	79 (± 20)	76 (± 44)
1993	39€ (± 15€)	41€ (± 18€)	5€ (± 8€)	175 (± 21)	54 (± 39)	17 (± 33)
1994	43€ (± 14€)	40€ (± 17€)	4€ (± 8€)	180 (± 23)	49 (± 37)	20 (± 33)
1995	44€ (± 15€)	48€ (± 19€)	8€ (± 11€)	175 (± 23)	52 (± 40)	25 (± 38)
1996	29€ (± 6€)	38€ (± 17€)	14€ (± 13€)	172 (± 19)	66 (± 29)	33 (± 37)
1997	38€ (± 15€)	46€ (± 18€)	5€ (± 8€)	174 (± 20)	54 (± 59)	21 (± 32)
1998	52€ (± 17€)	45€ (± 15€)	4€ (± 7€)	174 (± 19)	49 (± 35)	19 (± 30)
1999	41€ (± 13€)	44€ (± 16€)	9€ (± 10€)	177 (± 18)	45 (± 37)	13 (± 26)
2000	39€ (± 14€)	44€ (± 15€)	9€ (± 8€)	179 (± 18)	43 (± 35)	9 (± 23)
2001	44€ (± 18€)	50€ (± 17€)	11€ (± 11€)	177 (± 23)	32 (± 34)	5 (± 17)
2002	36€ (± 14€)	47€ (± 18€)	10€ (± 10€)	175 (± 19)	35 (± 34)	9 (± 19)
2003	17€ (± 11€)	48€ (± 21€)	4€ (± 7€)	169 (± 21)	33 (± 34)	9 (± 21)
2004	27€ (± 19€)	47€ (± 18€)	1€ (± 3€)	170 (± 25)	31 (± 34)	9 (± 23)
2005	34€ (± 14€)	48€ (± 20€)	0€ (± 2€)	168 (± 24)	34 (± 34)	6 (± 17)
2006	27€ (± 13€)	49€ (± 22€)	1€ (± 2€)	166 (± 19)	33 (± 36)	5 (± 14)
2007	18€ (± 14€)	54€ (± 21€)	0€ (± 2€)	164 (± 24)	33 (± 35)	2 (± 8)
2008	44€ (± 17€)	60€ (± 23€)	1€ (± 2€)	172 (± 28)	30 (± 35)	6 (± 16)
2009	35€ (± 14€)	62€ (± 25€)	0€ (± 1€)	169 (± 17)	15 (± 26)	2 (± 8)
2010	35€ (± 17€)	63€ (± 25€)	2€ (± 3€)	170 (± 19)	27 (± 34)	3 (± 14)

Évolution des rendements et des coûts de production pour le COLZA D'HIVER

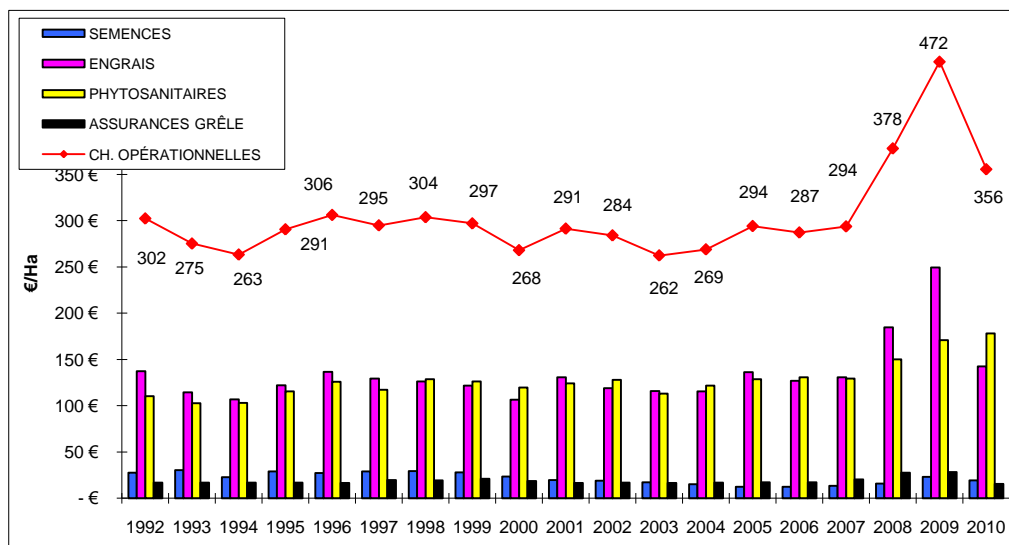


Le rendement moyen de cette campagne se situe à 29,8 q/ha sur 5408 ha, inférieur de 2,2 q par rapport à la moyenne.

Évolution des Marges Brutes

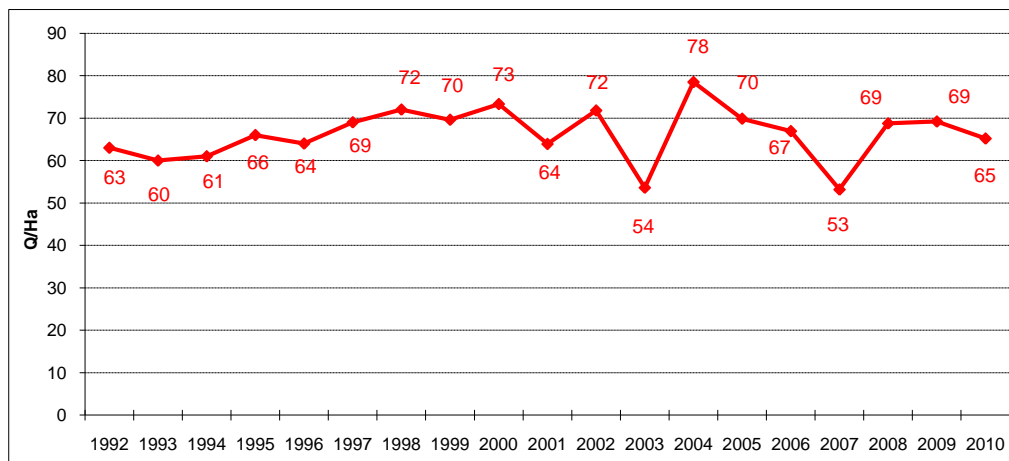


Évolution des Charges Opérationnelles du Colza d'Hiver



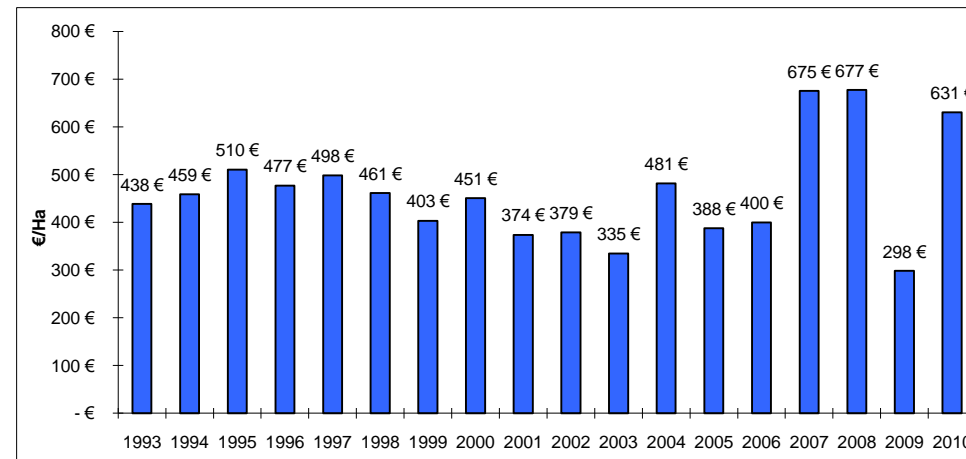
	En euro / Ha (± Ecart Type)			En Unités / Ha (± Ecart Type)		
	Fongicide	Herbicide	Insecticide	Azote	Phosphore	Potasse
1992	13€ (± 9€)	76€ (± 28€)	20€ (± 12€)	193 (± 30)	85 (± 24)	148 (± 55)
1993	11€ (± 6€)	71€ (± 28€)	21€ (± 10€)	189 (± 22)	70 (± 31)	119 (± 54)
1994	12€ (± 10€)	68€ (± 24€)	23€ (± 15€)	187 (± 32)	65 (± 35)	98 (± 63)
1995	14€ (± 10€)	73€ (± 24€)	28€ (± 15€)	185 (± 24)	65 (± 38)	94 (± 64)
1996	10€ (± 8€)	78€ (± 22€)	37€ (± 17€)	183 (± 22)	71 (± 26)	104 (± 45)
1997	10€ (± 9€)	80€ (± 24€)	25€ (± 14€)	185 (± 22)	64 (± 31)	85 (± 50)
1998	11€ (± 10€)	87€ (± 27€)	28€ (± 14€)	183 (± 22)	65 (± 30)	86 (± 44)
1999	7€ (± 6€)	90€ (± 25€)	26€ (± 13€)	185 (± 18)	63 (± 32)	76 (± 45)
2000	7€ (± 7€)	83€ (± 25€)	25€ (± 11€)	171 (± 26)	53 (± 31)	58 (± 40)
2001	18€ (± 15€)	82€ (± 25€)	21€ (± 12€)	171 (± 26)	48 (± 34)	52 (± 46)
2002	15€ (± 12€)	87€ (± 23€)	24€ (± 14€)	171 (± 22)	49 (± 33)	49 (± 45)
2003	10€ (± 10€)	81€ (± 29€)	19€ (± 14€)	167 (± 29)	49 (± 33)	51 (± 40)
2004	21€ (± 13€)	85€ (± 26€)	11€ (± 9€)	165 (± 25)	43 (± 32)	42 (± 40)
2005	24€ (± 12€)	86€ (± 26€)	10€ (± 9€)	166 (± 26)	50 (± 36)	45 (± 42)
2006	20€ (± 16€)	89€ (± 25€)	10€ (± 7€)	156 (± 27)	48 (± 35)	31 (± 31)
2007	16€ (± 11€)	91€ (± 26€)	8€ (± 5€)	155 (± 24)	47 (± 38)	29 (± 37)
2008	30€ (± 10€)	91€ (± 26€)	12€ (± 15€)	168 (± 26)	48 (± 36)	33 (± 35)
2009	31€ (± 10€)	106€ (± 36€)	15€ (± 14€)	166 (± 23)	37 (± 35)	18 (± 25)
2010	30€ (± 11€)	123€ (± 41€)	15€ (± 9€)	167 (± 25)	41 (± 33)	19 (± 32)

Évolution des rendements et des coûts de production pour l'ORGE d'HIVER

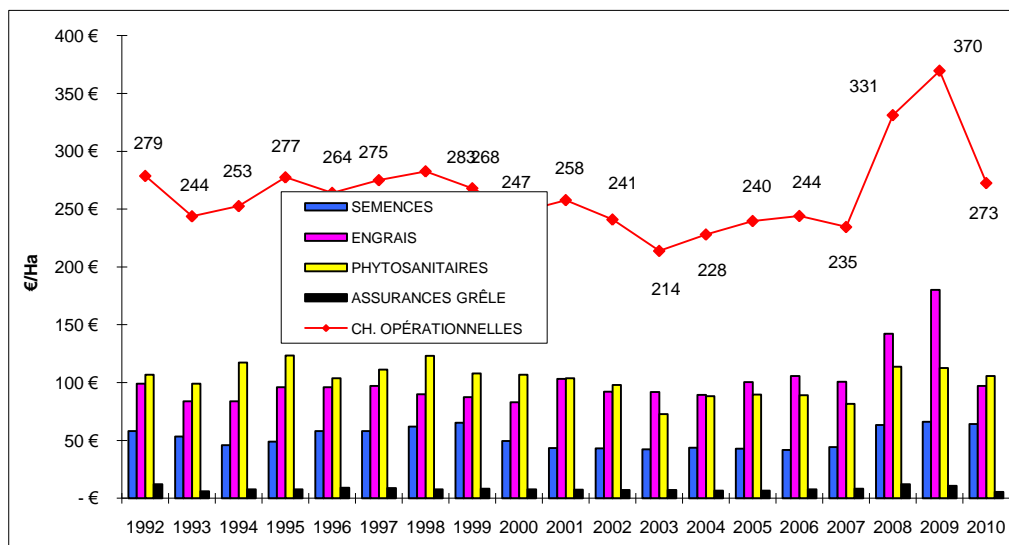


Le rendement de cette campagne est de 65,3 Q/Ha sur 414 parcelles représentant 3214 ha, inférieur de 1 q par rapport à la moyenne.

Évolution des Marges Brutes



Évolution des Charges Opérationnelles de l'Orge d'Hiver



	En Euro / Ha (± Ecart Type)			En Unités / Ha (± Ecart Type)		
	Fongicide	Herbicide	Insecticide	Azote	Phosphore	Potasse
1992	47€ (± 15€)	40€ (± 15€)	4€ (± 6€)	167 (± 19)	80 (± 22)	82 (± 38)
1993	41€ (± 17€)	37€ (± 16€)	3€ (± 5€)	160 (± 17)	65 (± 37)	37 (± 42)
1994	57€ (± 16€)	38€ (± 19€)	2€ (± 5€)	161 (± 19)	57 (± 36)	39 (± 42)
1995	56€ (± 17€)	42€ (± 18€)	5€ (± 8€)	160 (± 22)	75 (± 24)	73 (± 22)
1996	40€ (± 16€)	40€ (± 15€)	10€ (± 10€)	154 (± 19)	68 (± 32)	45 (± 38)
1997	48€ (± 18€)	41€ (± 14€)	4€ (± 6€)	154 (± 17)	65 (± 72)	32 (± 38)
1998	57€ (± 16€)	46€ (± 14€)	3€ (± 6€)	152 (± 17)	61 (± 30)	34 (± 36)
1999	46€ (± 14€)	43€ (± 14€)	4€ (± 6€)	155 (± 15)	52 (± 35)	24 (± 33)
2000	45€ (± 14€)	43€ (± 16€)	5€ (± 7€)	157 (± 17)	53 (± 32)	24 (± 33)
2001	42€ (± 19€)	42€ (± 14€)	7€ (± 9€)	153 (± 21)	42 (± 33)	19 (± 31)
2002	37€ (± 8€)	42€ (± 13€)	7€ (± 3€)	154 (± 18)	44 (± 32)	17 (± 29)
2003	21€ (± 11€)	44€ (± 17€)	2€ (± 4€)	149 (± 20)	46 (± 42)	17 (± 27)
2004	31€ (± 13€)	45€ (± 16€)	1€ (± 2€)	148 (± 20)	35 (± 31)	17 (± 28)
2005	33€ (± 13€)	43€ (± 17€)	1€ (± 2€)	143 (± 21)	39 (± 34)	14 (± 26)
2006	29€ (± 11€)	45€ (± 16€)	2€ (± 2€)	141 (± 17)	38 (± 35)	11 (± 22)
2007	21€ (± 14€)	47€ (± 18€)	1€ (± 2€)	142 (± 18)	39 (± 34)	6 (± 17)
2008	43€ (± 15€)	51€ (± 20€)	2€ (± 3€)	141 (± 19)	38 (± 32)	14 (± 23)
2009	37€ (± 13€)	57€ (± 20€)	1€ (± 3€)	143 (± 12)	22 (± 30)	5 (± 15)
2010	33€ (± 14€)	59€ (± 26€)	2€ (± 2€)	141 (± 15)	30 (± 31)	3 (± 13)